



AGRUPAMENTO DE ESCOLAS
PIONEIROS DA AVIAÇÃO PORTUGUESA

Manual do utilizador

Email

ALUNOS

Grupo de Informática

Versão 1 - 2020

A AEPAP atribuiu um email a todos os alunos sendo o mesmo constituído pelo numeroprocesso@aepap.edu.pt e a password 12345678.

No primeiro acesso é necessário alterar a password

Ativar/aceder ao email

1. No navegador aceder a www.gmail.com e colocar as credenciais do aluno
ex: nº aluno 99999



Google

Iniciar sessão

Continuar para o Gmail

Email ou telemóvel

99999@aepap.edu.pt

[Esqueceu-se do email?](#)

Este computador não é seu? Utilize o modo convidado para iniciar sessão de forma privada. [Saiba mais](#)

[Criar conta](#) [Seguinte](#)

2. Preencher a senha com 12345678



Google

Bem-vindo

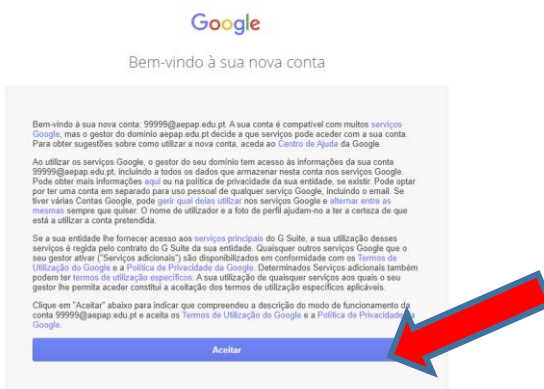
99999@aepap.edu.pt

Introduza a palavra-passe

.....

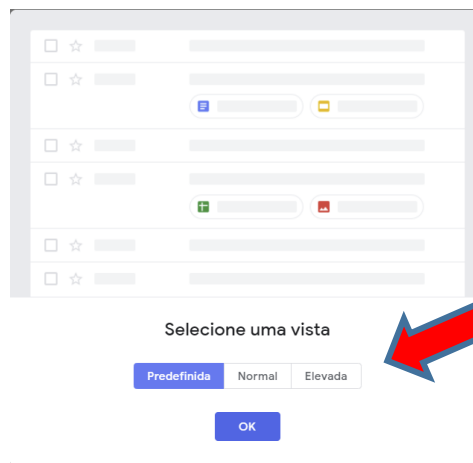
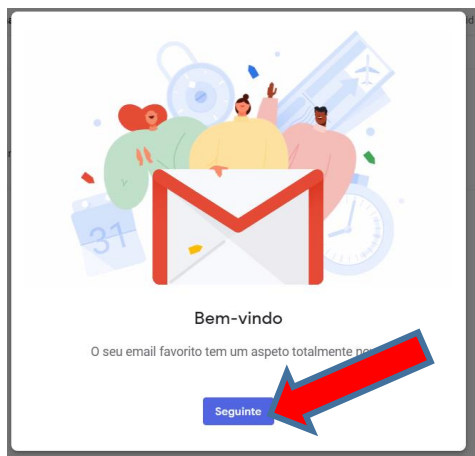
[Esqueceu-se da palavra-passe?](#) [Seguinte](#)

3. Aceitar o contrato

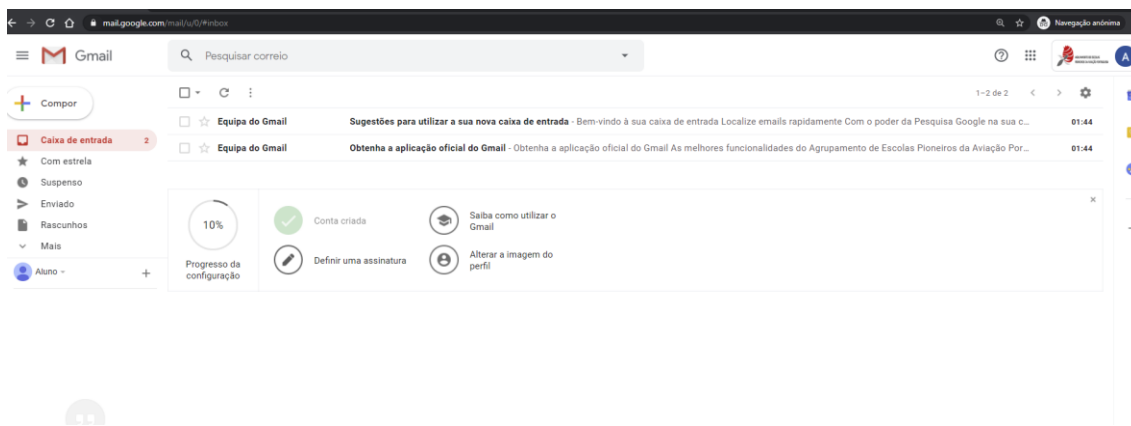


4. Definir uma nova password e confirmar

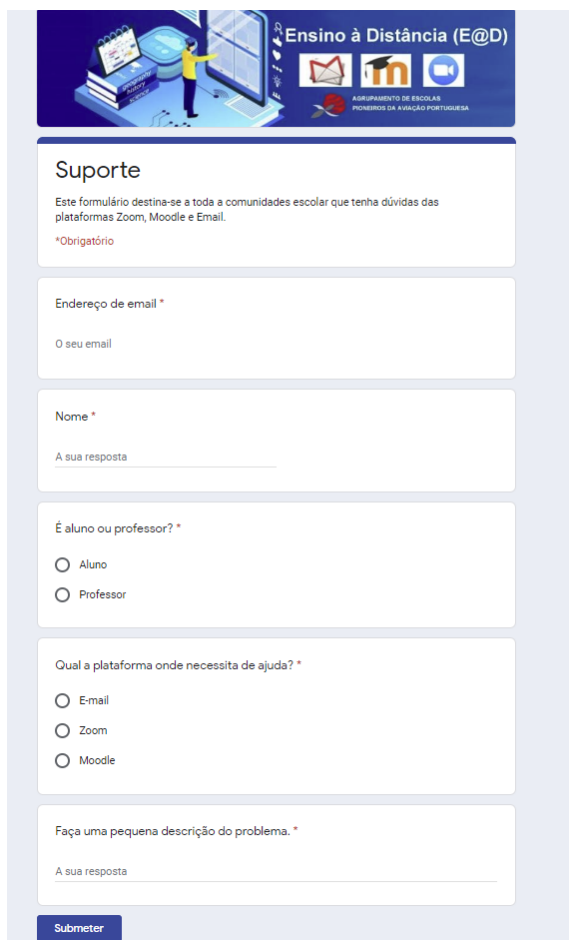




A configuração do email está terminada



Caso não consiga aceder ao email deve preencher o formulário de suporte na página do agrupamento www.aepap.edu.pt



The image shows a web form titled 'Suporte' (Support) for 'Ensino à Distância (E@D)'. The form is set against a blue header with icons for email, a graduation cap, and a video camera. The text of the form is as follows:

Ensino à Distância (E@D)

Suporte

Este formulário destina-se a toda a comunidades escolar que tenha dúvidas das plataformas Zoom, Moodle e Email.

**Obrigatório*

Endereço de email *

O seu email

Nome *

A sua resposta

É aluno ou professor? *

Aluno

Professor

Qual a plataforma onde necessita de ajuda? *

Email

Zoom

Moodle

Faça uma pequena descrição do problema. *

A sua resposta

Submeter