



AGRUPAMENTO DE ESCOLAS
PIONEIROS DA AVIAÇÃO PORTUGUESA

Configuração Conta Microsoft: Office 365 -> On-Line

2020/2021

Criar uma conta Microsoft

- ▶ <https://www.microsoft.com/pt-pt/microsoft-365/academic/compare-office-365-education-plans?market=pt>



Criar uma conta Microsoft

Obtenha o Office 365 gratuitamente para todo o seu estabelecimento de ensino

Melhore a colaboração no estabelecimento de ensino e na sala de aula com ferramentas de produtividade gratuitas. Terá de confirmar que é uma instituição académica credenciada para tirar partido destas ofertas.

[Comece gratuitamente](#)

[Para estudantes e professores: inscreva-se >](#)



Selecionar

Criar uma conta Microsoft

Office 365 Educação

Comece a utilizar o Office 365 gratuitamente

Alunos e educadores de instituições de ensino elegíveis podem inscrever-se gratuitamente no Office 365 Educação, que inclui o Word, Excel, PowerPoint, OneNote e agora o Microsoft Teams, para além de outras ferramentas para a sala de aula. Utilize o seu endereço de correio eletrónico da escola válido para começar já hoje.

Introduza o seu endereço de e-mail escolar

COMEÇAR



Office 365 Educação

É um estudante ou um professor?

O Office 365 Educação inclui o Microsoft Teams e outras ferramentas de que precisa para a sua sala de aula online. O Teams permite que estudantes e professores conversem no chat, trabalhem em tarefas e criem documentos. Se for um administrador de TI, inscreva a sua escola.

Sou um estudante ➔ Sou um professor ➔



Selecionar

Nota: No quadro a seguir, preencher os dados e confirmar no E-mail.

Office 365 – Educação

The screenshot shows the Office 365 web interface. At the top, the browser address bar displays 'office.com/?auth=2'. Below the browser, the Office 365 navigation bar includes the 'Office 365' logo, a search bar with the text 'Procurar', and user profile information 'MG'. The main content area features a 'Boa noite' greeting and a button labeled 'Instalar o Office'. A navigation menu on the left contains icons for Home, Add, Word, Excel, PowerPoint, OneDrive, OneNote, and SharePoint. The central area has tabs for 'Recentes', 'Afixados', 'Partilhados comigo', and 'Descobrir'. Below these tabs is an illustration of a person working at a laptop. The main message reads: 'Não existem documentos recentes do Office online. Partilhe e colabore com outras pessoas. Para começar, crie um novo documento ou arraste-o para aqui para carregar e abri-lo.'

Office 365 – Educação –> Word


The screenshot shows the Microsoft Word web interface. At the top, there is a browser address bar with the URL `office.com/launch/word?auth=2`. Below the address bar, there are several navigation links: "Apps", "PÁGINA INICIAL", "CLIP - Autenticação", "AEPAP Moodle Alu...", "Doodle", and "8x8 Meetings". The main interface has a dark blue header with the "Word" logo, a search bar labeled "Procurar", and icons for settings, help, and a user profile labeled "MG".

The main content area is titled "Novo" (New). It displays the text "Os novos documentos serão guardados em: OneDrive" (The new documents will be saved in: OneDrive) and "Ocultar modelos ^" (Hide templates ^). There are three document templates visible:

- A large grey box with a blue plus sign and the text "Novo documento em bran..." (New document in blank...).
- A template titled "Anotações gerais" (General notes).
- A template titled "Monografia ao estilo da A..." (Monograph in the style of the A...).

At the bottom right of the template area, there is a link "Mais modelos →" (More templates →). Below the templates, there are navigation tabs: "Recentes" (Recent), "Afixados" (Pinned), "Partilhados comigo" (Shared with me), and "Descobrir" (Discover). At the bottom right, there is a "Feedback" button.

Pode guardar no OnDrive ou gravar no PC



←

Informações

Novo

Abrir






Guardar Como

Imprimir

Partilhar

Acerca de

Guardar Como

-  **Guardar Como**
Guardar uma cópia no OneDrive.
-  **Mudar o Nome**
Mudar o nome deste ficheiro.
-  **Transferir uma Cópia**
Transferir uma cópia para o seu computador.
-  **Transferir como PDF**
Transferir uma cópia deste documento para o seu computador como um ficheiro PDF.
-  **Transferir como ODT**
Transferir uma cópia deste documento para o seu computador como um ficheiro ODT.

Onde está o Botão Guardar?
Não existe botão Guardar porque estamos a guardar automaticamente o seu documento.

Documento 1 - Guardado no OneDrive

Atualizar para a versão premium

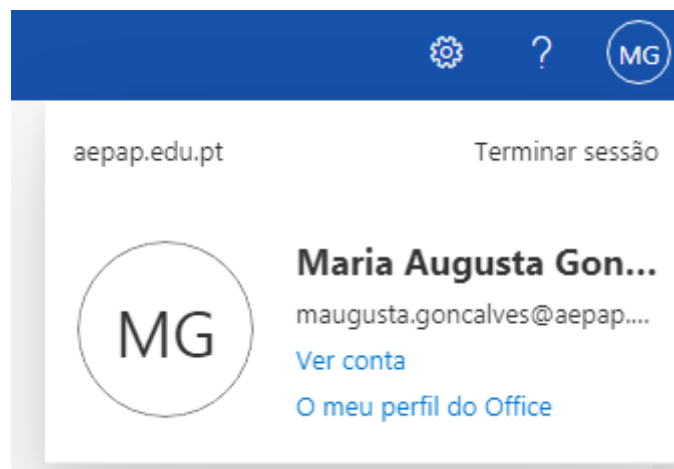
Para Ambiente de Trabalho Diga-me o que pretende fazer Edição

Partilhar Comentários

Normal Sem Espaçame Cabeçalho 1 Cabeçalho 2 Cabeçalho 3 Localizar Ditar

Documento content area

Terminar sessão



The screenshot shows a user interface with a blue header bar containing a gear icon, a question mark icon, and a circular profile icon with the letters 'MG'. Below the header, the domain 'aepap.edu.pt' is displayed on the left and 'Terminar sessão' on the right. A red arrow points to the 'Terminar sessão' text. Below this, there is a user profile section with a circular profile picture containing 'MG', the name 'Maria Augusta Gon...', the email 'maugusta.goncalves@aepap....', and two links: 'Ver conta' and 'O meu perfil do Office'.

Selecionar

Iniciar ou retomar sessão:

<https://www.office.com/>

Selecionar



Aprendizagem remota na educação. Saiba mais >

Bem-vindo ao Office


O local ideal para criar, comunicar, colaborar e realizar o seu melhor trabalho.

Iniciar sessão

Obter o Office

Inscrever-se na versão gratuita do Office >

Selecionar





Iniciar sessão

maugusta.goncalves@aepap.edu.pt

Não tem conta? [Crie uma!](#)

[Iniciar sessão com uma chave de segurança](#) 

[Opções de início de sessão](#)

Seguinte



maugusta.goncalves@aepap.edu.pt

Introduzir palavra-passe

.....|

[Esqueci-me da palavra-passe](#)

[Iniciar sessão com outra conta](#)

Iniciar sessão



maugusta.goncalves@aepap.edu.pt

Manter a sessão iniciada?

Fazer isto para reduzir o número de vezes que lhe é pedido para iniciar sessão.

Não mostrar novamente

Não


Sim



Selecionar

Boa noite

Recentes Afixados Partilhados comigo Descobrir



Selecionar aplicativos

Não existem documentos recentes do Office online
Partilhe e colabore com outras pessoas. Para começar, crie um novo documento ou arraste-o para aqui para carregar e abri-lo.

↑ Carregar e abrir...

Novo

